
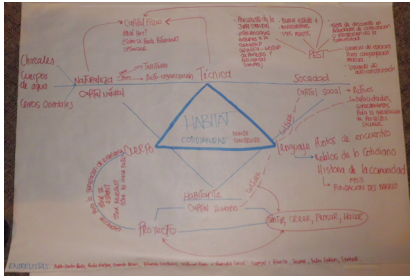


WORKSHOP Diseño, Participacion y Acción

lo que se analizó



HISTORIA BARRIO MARISCAL SUCRE

1953

El terreno era parte de las familias Pardo Rubio y Pardo Villaveces donde había pastoreo, siembra y un chircal (extracción arcilla para hacer ladrillos)

Los obreros fundaron el barrio y lo bautizaron en honor al héroe de la independencia americana Antonio José de Sucre



Una actividad importante fue la conformación de lavaderos comunitarios que a la vez limitaron y determinaron la división del territorio.



HISTORIA DEL TERRENO

Sin escritura alguna, el terreno fue cedido a los trabajadores del chircal



FUNDACION DEL BARRIO

Las actividades que realizaban para generar ingresos y subsistir era el pastoreo y los trabajos en el chircal (ladrillera).



ACTIVIDADES Y ESTRUCTURACION

Se fueron generando viviendas de uso mixto para el sustento de los habitantes de la comunidad como una economía emergente



1985

Dentro del plan de desarrollo se pensaba construir un polideportivo. El proyecto se vino abajo por la construcción de la vía que hoy se conoce como la circunvalar.

Los habitantes del barrio realizaron su propio modelo de desarrollo y fueron respaldados por la ONU y la alcaldía.

PLAN DE DESARROLLO

Ya se había comenzado el proyecto del polideportivo, cuando el proyecto se vino abajo. El lugar fue ocupado por habitantes de la calle.

2011

El comedor comunitario recibe aproximadamente 75 niños diarios de edades entre los 2 a los 14 años.

ACTUALMENTE EL LOTE

El comedor comunitario infantil sigue siendo administrado por Gilma. Recibe una remuneración de \$200.000 pesos mensuales por parte de la alcaldía municipal.

lo que se planteó

El objetivo del proyecto fue plantear propuestas de diseño y arquitectura en la estructura abandonada ubicada en la Av. circunvalar con Calle 50 con el fin de que la comunidad se apropiara del espacio, visualizando los posibles usos y actividades que se pueden generar en el lugar y así lograr mayor cohesión social. Se dividió el proyecto en una actividad a corto plazo y se generaron propuestas a largo plazo que se trabajaron con los líderes comunitarios. Se conformaron grupos para llevar a cabo diferentes tareas. Para estructurar el proyecto hubo 2 puntos de partida: que queremos hacer y que necesitamos para hacerlo y, que tenemos que podemos usar y que podemos hacer con eso (cartografía de cosecha). Actividades: Video mapping, Cabina para recolección de datos, partido de fútbol, muestra de breakdance, estampado de camisetas, zona de comidas (gente de la comunidad vende sus productos), zona de niños, carnaval, etc. Herramientas: Cerramiento de la estructura (fachada), escaleras para tener acceso al segundo piso, tarima, gradería.

lo que se

desarrolló



la reflexión

Diseño, participación y acción fue el primer acercamiento que tuvimos los estudiantes de PEI para conocer y trabajar con la comunidad de Mariscal Sucre, San Martín y de barrios aledaños. Identificar los activos con los que cuenta la comunidad y pensar en cómo optimizarlos para generar un beneficio fue nuestro objetivo. Contamos con la colaboración y participación de profesores e invitados internacionales que aportaron conocimientos importantes para que lográramos resultados significativos en un periodo de tiempo tan corto como dos semanas. El uso de herramientas de desarrollo participativo, herramientas de diagnóstico, bases en cuanto a medios de vida sostenibles, metodologías como la de cartografía de cosecha nos ayudaron a entender y entablar relaciones con las personas de los barrios. El proceso de diseño fue flexible y surgió a partir del acercamiento de los activos con los que cuenta la comunidad generando nuevas relaciones entre estos y no como una respuesta a una necesidad. Igualmente el impacto del proyecto radicó en la real participación de las personas a quien iba dirigido, como lograron organizarse, su disposición de tiempo y la adaptación a diferentes métodos de trabajo con los integrantes del workshop. Puedo afirmar que se logró en gran medida lo que se había planeado gracias a que se presentó gran interés por parte del equipo de trabajo incluyendo a la universidad y a la comunidad. Sin embargo siempre quedan cosas por mejorar, la planificación fue un poco espontánea a medida que avanzaba el workshop, lo cual es común en proyectos así, pero creo que con un poco más de organización podemos lograr mayores resultados. Finalmente es mucho el aprendizaje que dejó la experiencia tanto en los profesores y en los estudiantes como en la comunidad.

Proyectos

La gradería

Construido con un marco de ventana, madera reciclada de otros proyectos y partes de archivadores es una de las piezas importantes como objeto de permanencia para la estructura y uso de la comunidad.



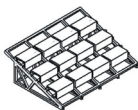


Foto por: Camilo Torres



estructura vistas



Render por: Sergio Arvoleda




Foto por: Camilo Torres



Foto por: Camilo Torres



Foto por: Christian Nieman

Sillas en cartón

Aprovechamos cada parte de las cajas de para transformarlas en una silla resistente para que las personas de la comunidad pudieran sentarse y aprovechar del evento.

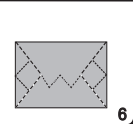
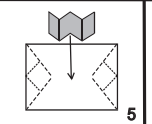
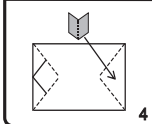
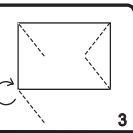
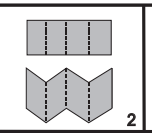

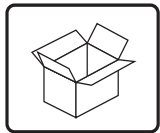


Foto por: Juan Camilo Soto



Planes por: Manuella Morcayo



Foto por: Juan Camilo Soto



Foto por: Juan Camilo Soto



Foto por: Sara Bravo



sistema cocción

mariscal
sucre

oportunidad

Se identifico una fuerte relación entre los eventos realizados en la estructura y la actividad de cocinar como un elemento de integración, en donde las personas interactuaban entre si y se formaban fuerte lazos entre ellos (SANCOCHO). Vimos en este hecho una gran oportunidad de que tanto como miembros del barrio y personas externas puedan interactuar y compartir en sus tiempos libres, aprovechando del espacio de la estructura.



objetivos

Implementar un sistema de cocción al aire libre en la estructura, que permita la realización de eventos culturales, dirigidos hacia la comunidad y a personas externas al barrio.



Foto tomada por: Camilo Torres

determinantes

El sistema funcionara con un método de cocción a base de carbón y leña.

Debe constar de una parte fija dentro de la estructura, y otra móvil.

Debe permitir una fácil limpieza, para hacer que este tenga un ciclo de vida mayor.

descripción

Siendo la cocción a base de carbón y leña la mas económica y utilizada, se desarrollo el sistema de cocción que permita generar actividades en torno a este y así mismo la integración social de las personas tomando como punto de partida la actividad de cocinar.

sistema **cocción** mariscal
sucre



portatil
bandeja
para sostener utensilios

viga

Adherido a una viga
parte de la estructura
para que se adapte
a esta.

sistema **cocción** mariscal
sucre

usuario

Viendo que las personas que hacen parte de esta comunidad, son personas que en su mayoría pertenecen a numerosas familias, son personas que los fines de semana quieren compartir con ellas y con sus amigos, les gusta ser parte de eventos grandes en donde el resto de la comunidad este involucrada; son personas que sin duda alguna tienen habilidades en la cocina y así mismo en la preparación de ella para grupos numerosos de personas.



parrilla
portatil

parrilla